

PROFILATO

JUST GO



Dettagli imperdibili del JUST GO

- + Letto basculante disponibile come optional
- + Elevata altezza interna di 213 cm (non sotto il letto basculante)
- + Grande letto nautico da 190 x 150 cm regolabile in altezza
- + Materassi in schiuma fredda a 7 zone, spessi 150 mm, in materiale termoregolante
- + Poltrone guida ergonomiche con poggiatesta integrato, braccioli imbottiti, regolabili in altezza e inclinazione



Porta della cellula larga 70 cm con zanzariera (chiusura centralizzata e finestrino nel pacchetto Comfort)



Viaggiare in modo confortevole e sicuro con Cruise Control, airbag conducente e passeggero, sistema audio Ford con DAB+ Radio e molto altro ancora (la fig. mostra il sistema di navigazione opzionale)

Grande garage posteriore adatto per le bici elettriche con superficie antiscivolo (secondo sportello a sinistra nel pacchetto Comfort)



ABITARE

In base ai vostri gusti



Just Go

Con il pacchetto Comfort di serie, il Just Go dispone di una varietà di dotazioni aggiuntive molto utili (v. pagina 63). Quello che salta subito all'occhio sono soprattutto i paraurti anteriori verniciati e la dinette ad L con tavolo indipendente nei modelli con letti singoli. Il vantaggio per voi: sul lato trasversale della dinette è possibile stendere comodamente le gambe.

Anche la tappezzeria Calypso per la panca e per i sedili del conducente e del passeggero fa parte del pacchetto Comfort.



T 7055 EB

1 Più posto per dormire! A richiesta con letto basculante a regolazione elettrica, largo 140 cm.

2 Servizio freschezza: grande combinazione frigo/congelatore da 137 l con reparto congelatore da 15 l. Il forno è disponibile su richiesta (v. fig.).

Atmosfera ideale: il sistema di illuminazione Light Moments crea un'atmosfera accogliente (pacchetto Comfort).

DORMIRE

Il piacere di dormire



Il grande letto nautico da 190 x 150 cm regolabile in altezza è di serie. Più spazio nel garage posteriore o più altezza in camera da letto? Siete voi a decidere in base al carico.

• T 7055 DBL



I grandi letti singoli, lunghi 215 cm, sono dotati di materassi di spessore 150 mm, a schiuma fredda, e reti a doghe di legno per garantirvi riposo di qualità e comfort. Il pacchetto Comfort comprende già la possibilità di trasformazione in un grande letto matrimoniale. • T 7055 EB




Letto basculante a 2 posti a comando elettrico sopra la dinette (optional)

BAGNO

... con sfera privata



I materiali e la lavorazione di alta qualità aggiungono anche al bagno un tocco di lusso.
• T 7055 EB



Appreziate gli ampi spazi in bagno che vi garantiscono libertà di movimento? Nel Just Go avrete tutto quello che vi serve! Basta chiudere semplicemente la porta del bagno verso l'abitacolo e avrete a disposizione un'ampia area bagno per tutta la larghezza del veicolo. • T 7055 EB

CUCINARE

Just all you need



Oltre alla combinazione frigo grande da 137 lt & congelatore, può essere inserito su richiesta anche il forno.



L'ampio lavandino offre spazio per lavare anche le pentole e le padelle più grosse, grazie al rubinetto alto.



I pensili si chiudono dolcemente con il sistema di chiusura Soft Close e sono dotati di illuminazione indiretta.



Cucina a L completamente equipaggiata con due piani cottura, piano di lavoro sufficiente e grandi cassetti. Particolarmente pratico è il sistema a binari laterale Multiflex con ganci e altri elementi per appendere oggetti.

Il pacchetto Comfort

Il pacchetto Comfort, per l'Italia, è incluso nel prezzo base e con le sue numerose funzioni renderà le vostre vacanze e i vostri viaggi ancora più confortevoli.

- Specchi esterni a regolazione elettrica e riscaldabili. [1]
 - Eleganti cerchi in lega da 16". [2]
 - Fari antinebbia e paraurti nello stesso colore del veicolo. [3]
 - Tende oscuranti nella cabina guida. [4]
 - Sistema di illuminazione Light Moments per un'atmosfera meravigliosa. [5]
 - Dinette ad L con tavolo indipendente, perfetta per stendere le gambe. [6]
 - Ampia finestra a compasso nell'oblò sul cupolino. [7]
 - Sedile conducente e passeggero nella stessa dotazione tessile dell'abitacolo. [8]
- Tappezzeria CALYPSO (v. fig. 6 + 8).
- Secondo sportello del garage posteriore a sinistra che facilita il carico e lo scarico.
- Oblò panoramico sul cupolino 70 x 50 cm sopra la dinette.

e molto altro ancora.

A tutto ciò si aggiungono importanti componenti del telaio come:
Impianto di climatizzazione nella cabina guida, parabrezza riscaldabile, tergicristalli con sensore di pioggia, assistente gruppi ottici con sensore giorno/notte e assistente alla frenata d'emergenza, assistente alla corsia e agli abbaglianti.

Una panoramica completa di tutti i componenti del pacchetto è riportata nel listino prezzi.



* L'immagine mostra il display multifunzione extra, che non è compreso nel pacchetto Comfort.

Dotazione tessile



Salerno (disponibile come optional)



Calypso



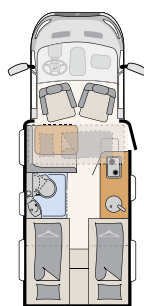
Noce Nagano



Ulteriori informazioni all'indirizzo:
www.dethleffs.it/justgo
o nel listino prezzi separato

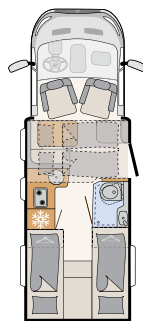


Just Go



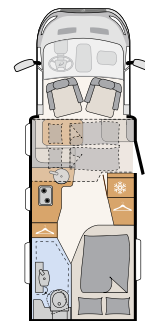
T 6615 EB

4 posti letto



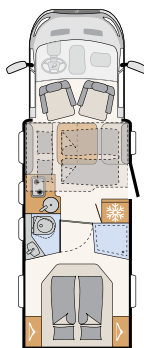
T 6815 EB

5 posti letto



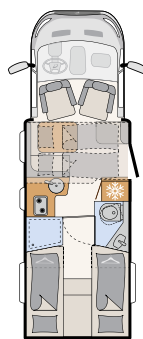
T 6905

5 posti letto



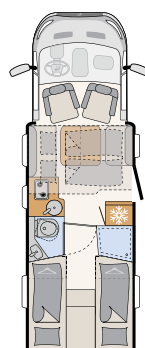
T 7055 DBL

5 posti letto



T 7055 EB

5 posti letto



T 7055 EBL

5 posti letto

Il numero di posti letto indica l'equipaggiamento massimo, che non è sempre di serie.