

**NOVITÀ!**  
I modelli ACTIVE garantiscono un risparmio eccezionale sul prezzo!

MOTORHOME

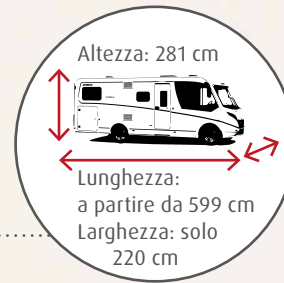
# GLOBEBUS



## Dettagli imperdibili del GLOBEBUS

- + Il monovolume tra gli autocaravan! Guida agile e sicura
- + Isolamento della cellula di prima classe come optional. Assolutamente adatto all'inverno
- + Grande dinette a L con cuciniera comoda e dalla forma ergonomica
- + Cucina completamente equipaggiata con fornelli a gas, grande frigorifero e prolungamento stabile del piano di lavoro
- + Bagno completo con doccia
- + **I modelli Globebus ACTIVE offrono un equipaggiamento eccellente e permettono anche di risparmiare!** Tutti i dettagli a pagina 18 e 19

Veicolo di dimensioni compatte



Letto basculante largo 150 cm sopra la cabina guida



Garage posteriore con grande altezza utile e portata di 150 kg



ABITARE

# Oasi di pace per i giramondo



## Globebus Motorhome

La classe top in formato compatto! Il motorhome Globebus ha una guida sportiva e un design accattivante, che lo rendono unico. Il semplice viaggiare è di per sé un'esperienza fantastica grazie al grande parabrezza panoramico e all'enorme spazio disponibile nella cabina di guida.

Il pratico letto basculante di serie raggiunge una larghezza massima di 150 cm. E inoltre è possibile abbassarlo molto.





1 Antine dallo stile moderno e senza maniglie con chiusura Soft-Close

2 Grande dinette a L con tavolo indipendente e cuciniera dalla forma ergonomica

3 Prolunga del piano di lavoro ribaltabile: più spazio in cucina con una sola mossa

I 6 | Floyd

DORMIRE

# Relax garantito



I pratici letti singoli hanno una lunghezza di 195 cm e possono essere trasformati velocemente in un letto matrimoniale di 200 x 155 cm • | 4



Il letto matrimoniale installato trasversalmente è pronto a viziarvi con una superficie di 200 x 145 cm. Offre un comfort di riposo perfetto, esattamente come i letti singoli, grazie al suo materasso a 7 zone in materiale termoregolante spesso 150 mm • | 1



Il letto basculante nei modelli motorhome offre una generosa superficie di riposo di 150 cm

BAGNO

## Momenti rinfrescanti



Il modello I 6 dispone di una grande cabina doccia separata, un lavabo ben accessibile e molto spazio di stivaggio • I 6



Spazio ristretto sfruttato al meglio!  
Basta girare la parete posteriore e  
il bagno si trasforma in una cabina  
doccia rivestita in materiale  
sintetico • I 1

# Le cucine: compatte fino all'estremo



Nei cassetti e nel pensile in basso c'è spazio sufficiente per tutto l'occorrente in cucina. Le stoviglie trovano posto nel pensile. • 16



La prolunga del piano di lavoro può essere ripiegata velocemente quando non serve. Il fornello a gas a 2 fuochi ha un'accensione piezoelettrica integrata. • 16



Compatta, ma con tutto il necessario: cucina completamente equipaggiata con acqua calda, fornello a gas, cassetti spaziosi e frigorifero • 16

# Punti di forza



La dotazione completa dei modelli GLOBEBUS è riportata sui listini prezzi separati o all'indirizzo [www.dethleffs.it/globebus](http://www.dethleffs.it/globebus)



Poltrone guida dal comfort elevato, regolabili in altezza e inclinazione



Porta della cellula larga 70 cm (l 6 / l 4) con finestra e zanzariera



Grande garage posteriore con accesso da entrambi i lati e chiusura a leva facile da azionare.



Doppio specchietto per un campo visivo perfetto



Di serie con volante in pelle con comandi al volante, cruise control, impianto di climatizzazione nella cabina di guida, airbag conducente e passeggero e molto altro ancora.



Le pratiche reti portaoggetti nel retro sono perfette per riporre cellulari e occhiali. Proprio di fianco c'è una presa di ricarica.



I cerchi in lega da 16 pollici conferiscono uno stile automobilistico.



MOTORHOME

# Come risparmiare con i modelli ACTIVE



La zona giorno del Globebus ACTIVE è impreziosita dall'elegante tappezzeria "Jupiter" e dal raffinato sistema di illuminazione con diverse fonti di luce indiretta, anche dietro i moderni rivestimenti delle finestre della dinette.

Ora tutti i modelli Globebus sono disponibili anche nella versione ACTIVE. Questo significa una dotazione di lusso con un consistente risparmio sul prezzo!

Oltre ai componenti riportati a destra, la dotazione ACTIVE comprende l'esclusiva tappezzeria "Jupiter" e l'elegante design esterno GT completo di paraurti posteriore alto.



# Semplicemente di più

I modelli ACTIVE offrono semplicemente di più! Più dotazioni, più comfort, più divertimento in viaggio e inoltre un risparmio sul prezzo che rende più leggero anche il budget delle vacanze.

Ecco cosa è incluso:

- Cruscotto con tachimetro digitale e navigatore 2 DIN completo di ricevitore DAB+ [ 1 ]
- Veranda Omnistor [ 2 ]

Senza illustrazione:

- Retrocamera
- Sedile conducente e passeggero nella stessa tappezzeria dell'abitacolo (tappezzeria speciale JUPITER)
- Freno di stazionamento elettrico
- Condizionatore automatico nella cabina di guida
- Caricabatterie per cellulare wireless
- Pannello di controllo digitale del riscaldamento CP+
- ... e molto altro ancora

**Una panoramica completa di tutti i componenti del pacchetto è riportata nel listino prezzi.**



# Dotazione tessile



Floyd



Duke (disponibile come optional)



Jupiter (solo pacchetto Active)



Noce Nagano

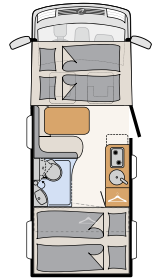


click me

Ulteriori informazioni all'indirizzo:  
[www.dethleffs.it/globibus](http://www.dethleffs.it/globibus)  
o nel listino prezzi separato

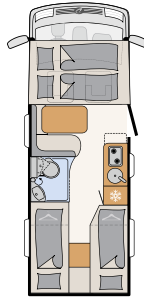


GT (di serie)



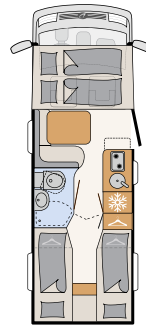
11

4 posti letto



14

4 posti letto



16

4 posti letto

Tutti i modelli  
sono disponibili  
anche nella  
dotazione  
ACTIVE!

Il numero di posti letto indica l'equipaggiamento massimo, che non è sempre di serie.