

Motorhome e mansardato

ALPA



Dettagli imperdibili dell'ALPA

- + Enorme dinette a U panoramica con tanto spazio per mangiare e per rilassarsi
- + Idoneo all'inverno: doppio pavimento riscaldato e tubazioni e serbatoi d'acqua protetti dal gelo
- + Garage posteriore ampio con accesso da entrambi i lati e funzionamento manuale. Portata possibile di 250 kg. Su richiesta può anche essere caricato dalla parte posteriore
- + Riscaldamento ad acqua calda di serie
- + **Esclusiva dotazione del telaio:**
 - Motore Multijet da 136 kW/180 CV
 - Cambio automatico a 9 marce
 - Condizionatore automatico nella cabina di guida
 - Volante in pelle... e molte altre dotazioni

Eccellente **comfort dei letti singoli** sia nei mansardati che nei motorhome



Costruzione della cellula Lifetime-Plus di lunga durata senza legno, con sottoscocca rivestita in vetroresina, pareti laterali con intelaiature in poliuretano e isolamento XPS



ABITARE

L'appartamento su ruote più comodo



Rilassarsi davanti alla televisione, assaporare un buon bicchiere di vino in due o invitare degli amici a cena? La grande dinette a ferro di cavallo panoramica diventa il luogo ideale per trascorrere ore piacevoli • I 7820-2 | Samir



Il nuovo sistema di illuminazione illumina indirettamente gli elementi delle pareti e del pavimento, creando un ambiente suggestivo • I 7820-2 | Samir



A 6820-2 | Samir

1 Anche l'Alpa più piccolo è dotato di una grande dinette che offre molto spazio e libertà di movimento


2 Su richiesta possono essere previsti sulla panca due ulteriori posti assicurati da cintura a 3 punti

3 Una particolarità dell'Alpa: la grande libertà di movimento davanti alla cucina

DORMIRE

Comfort da sogno

Il letto in mansarda è raggiungibile attraverso una robusta scala pieghevole.
Pratica: la porta scorrevole di legno separa l'abitacolo dalla cabina di guida • A 6820-2



Comfort dei letti singoli anche nella versione motorhome! In questo caso sotto forma di un letto basculante a regolazione elettrica che può essere abbassato così tanto da facilitare la salita e la discesa.
• I 7820-2

BAGNO

Per iniziare bene la giornata



La cabina doccia separata garantisce molta libertà di spazio con la porta in plexiglas



La vostra area wellness privata con tanta luce diurna e un comfort eccellente

Cucina stellata mobile



I grandi cassetti hanno una chiusura elettrica centralizzata e si bloccano automaticamente all'avvio del motore.

La classe non è acqua: cucina GourmetPlus esclusiva con grandi cassetti e combinazione frigo/congelatore XXL

Punti di forza



La dotazione completa dei modelli ALPA è riportata sui listini prezzi separati o all'indirizzo www.dethleffs.it/alpa



Grande televisore a 32 pollici (optional)



Molto spazio di stivaggio e una separazione robusta dalla cabina guida (mansardato)



Piano di cottura con fornelli ad alta prestazione e superficie in acciaio rivestita in vetro



Ancora più comfort di viaggio: sedili a sospensione pneumatica SKA con riscaldamento e ventilazione compresi (optional sui motorhome)



Momenti di benessere con il nuovo sistema di illuminazione indiretta delle pareti e dei pavimenti



Voluminoso: ampio garage posteriore per trasportare con facilità anche i bagagli più ingombranti. Di serie con due portelloni



Protetto dal gelo: doppio pavimento riscaldato con molto spazio di stivaggio

Dotazione tessile



Melia (disponibile come optional)




Samir



Collin (vera pelle, optional)



Ashton



Personalizzazione tappezzeria in vera pelle, optional



click me

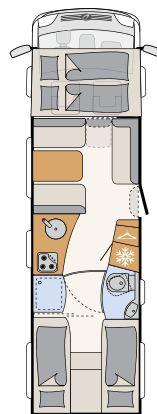
Ulteriori informazioni all'indirizzo:
www.dethleffs.it/alpa
o nel listino prezzi separato



Bianco (di serie)



Bianco/Titanio argento-metallizzato



A 9000-2 EB

6 posti letto

Il numero di posti letto indica l'equipaggiamento massimo, che non è sempre di serie.